Inhaltsverzeichnis Stahlmaßstäbe/Stahllineale

Biegsame rostfreie Stahlmaßstäbe 2
- Ablesung von links nach rechts (→) 0,5 mm Dicke 2
- Ablesung von links nach rechts (→) 1,0 mm Dicke 3
- Ablesung von rechts nach links (←) 0,5 mm Dicke 4
- Ablesung von rechts nach links (←) 1,0 mm Dicke 5

Halbstarre/Starre rostfreie Stahlmaßstäbe 6
- Ablesung von links nach rechts (→) 1,0 mm Dicke 6
- Ablesung von links nach rechts (→) 2,0 mm Dicke 7
- Ablesung von rechts nach links (←) 1,0 mm Dicke 8
- Ablesung von rechts nach links (←) 2,0 mm Dicke 9

Rostfreie Stahlmaßstäbe (Teilung auf Vorder- & Rückseite) 10

Rostfreie Stahlmaßstäbe mit lasergravierter Skala 11
- Ablesung von links nach rechts (→) nach EG-Klasse I 11
- Ablesung von rechts nach links (←) nach EG-Klasse I 12
- Ablesung von links nach rechts (→) nach EG-Klasse II mit Kalibrier-Zertifikat 13
- Ablesung von links nach rechts (→) nach British-Standard (BS 4372:1968) 14

Rostfreie Präzisions – Maßstäbe 15
- Ablesung von links nach rechts (→) nach British-Standard (BS 4372:1968) 15
- Ablesung von links nach rechts (→) nach EG-Klasse II mit Umrechnungstabelle 16

Rostfreie Stahlmaßstäbe mit 0-Punkt mittig 17
- Querschnitt 13 x 0,5 mm und 18 x 0,5 mm (biegsam) 17
- Querschnitt 20 x 1,0 mm (halbstarr) 18
- Querschnitt 30 x 1,0 mm (halbstarr) 19

Spezial – Stahlmaßstäbe (vergoldet, schwarz, mit Magneten) 20

Sonder – Stahlmaßstäbe horizontale & vertikale Ablesung (ein-& zweiseitig) 23

Biegsame Rostfreie Stahlmaßstäbe, Stahllineale

Ablesung von **links nach rechts (→) 0,5 mm Dicke**

- Gemäß DIN ISO 2768 m oder EG II
- Biegsame Ausführung, da schmaler Querschnitt
- Aus rostfreiem Federbandstahl
- Blendfreie mattierte Oberfläche
- Geätzte Teilung mit deutlicher Ablesung

- **Ausführung in folgenden Skalierungen:**

Typ A = mm/mm
Oberkante 1 mm Teilung
Unterkante 1 mm Teilung
Typ B = ½mm/mm
Oberkante ½ mm Teilung
Unterkante 1 mm Teilung
Typ C = inch/mm
Oberkante 1/64 ; 1/32 und 1/16 inch Teilung
Unterkante ½ mm und 1 mm Teilung



Technische Daten					
Artikelnr. Typ A	**Artikelnr. Typ B**	**Artikelnr. Typ C**	Länge in mm	Querschnitt in mm	Gewicht in kg
V1010010010	**V1010020010**	**V1010030010**	100	13 x 0,5	0,006
V1010010015	**V1010020015**	**V1010030015**	150	13 x 0,5	0,008
V1010010020	**V1010020020**	**V1010030020**	200	13 x 0,5	0,010
V1010010025	**V1010020025**	**V1010030025**	250	13 x 0,5	0,012
V1010010030	**V1010020030**	**V1010030030**	300	13 x 0,5	0,015
V1012010015	**V1012020015**	**V1012030015**	150	18 x 0,5	0,013
V1012010030	**V1012020030**	**V1012030030**	300	18 x 0,5	0,023
V1012010040	**V1012020040**	**V1012030040**	400	18 x 0,5	0,028
V1012010050	**V1012020050**	**V1012030050**	500	18 x 0,5	0,034
V1012010100	**V1012020100**	**V1012030100**	1000	18 x 0,5	0,070
V1012010150	**V1012020150**	**V1012030150**	1500	18 x 0,5	0,080
V1012010200	**V1012020200**	**V1012030200**	2000	18 x 0,5	0,115
V1012010250	**V1012020250**	**V1012030250**	2500	18 x 0,5	0,140
V1012010300	**V1012020300**	**V1012030300**	3000	18 x 0,5	0,180
V1012010350	**V1012020350**	**V1012030350**	3500	18 x 0,5	0,200
V1012010400	**V1012020400**	**V1012030400**	4000	18 x 0,5	0,225
V1012010500	**V1012020500**	-	5000	18 x 0,5	0,275
V1012010600	**V1012020600**	-	6000	18 x 0,5	0,355

Biegsame Rostfreie Stahlmaßstäbe, Stahllineale

Ablesung von **links nach rechts (→) 1,0 mm Dicke**

- Gemäß DIN ISO 2768 m oder EG II
- Biegsame Ausführung, da schmaler Querschnitt
- Aus rostfreiem Federbandstahl
- Blendfreie mattierte Oberfläche
- Geätzte Teilung mit deutlicher Ablesung

- **Ausführung in folgenden Skalierungen:**

Typ A = mm/mm
Oberkante 1 mm Teilung
Unterkante 1 mm Teilung
Typ B = ½mm/mm
Oberkante ½ mm Teilung
Unterkante 1 mm Teilung
Typ C = inch/mm
Oberkante 1/64 ; 1/32 und 1/16 inch Teilung
Unterkante ½ mm und 1 mm Teilung

Typ A

Typ B

Typ C

Technische Daten					
Artikelnr. Typ A	**Artikelnr. Typ B**	**Artikelnr. Typ C**	Länge in mm	Querschnitt in mm	Gewicht in kg
V1016010050	**V1016020050**	**V1016030050**	500	20 x 1,0	0,080
V1016010100	**V1016020100**	**V1016030100**	1000	20 x 1,0	0,150
V1016010150	**V1016020150**	**V1016030150**	1500	20 x 1,0	0,230
V1016010200	**V1016020200**	**V1016030200**	2000	20 x 1,0	0,280
V1016010250	**V1016020250**	**V1016030250**	2500	20 x 1,0	0,370
V1016010300	**V1016020300**	**V1016030300**	3000	20 x 1,0	0,450
V1016010350	**V1016020350**	**V1016030350**	3500	20 x 1,0	0,530
V1016010400	**V1016020400**	**V1016030400**	4000	20 x 1,0	0,610
V1016010500	**V1016020500**	-	5000	20 x 1,0	0,730
V1016010600	**V1016020600**	-	6000	20 x 1,0	0,890

Biegsame Rostfreie Stahlmaßstäbe, Stahllineale

Ablesung von **rechts nach links (←) 0,5 mm Dicke**

- Gemäß DIN ISO 2768 m oder EG II
- Biegsame Ausführung, da schmaler Querschnitt
- Aus rostfreiem Federbandstahl
- Blendfreie mattierte Oberfläche
- Geätzte Teilung mit deutlicher Ablesung

- **Ausführung in folgenden Skalierungen:**

Typ A = mm/mm
Oberkante 1 mm Teilung
Unterkante 1 mm Teilung
Typ B = ½mm/mm
Oberkante ½ mm Teilung
Unterkante 1 mm Teilung
Typ C = inch/mm
Oberkante 1/64 ; 1/32 und 1/16 inch Teilung
Unterkante ½ mm und 1 mm Teilung

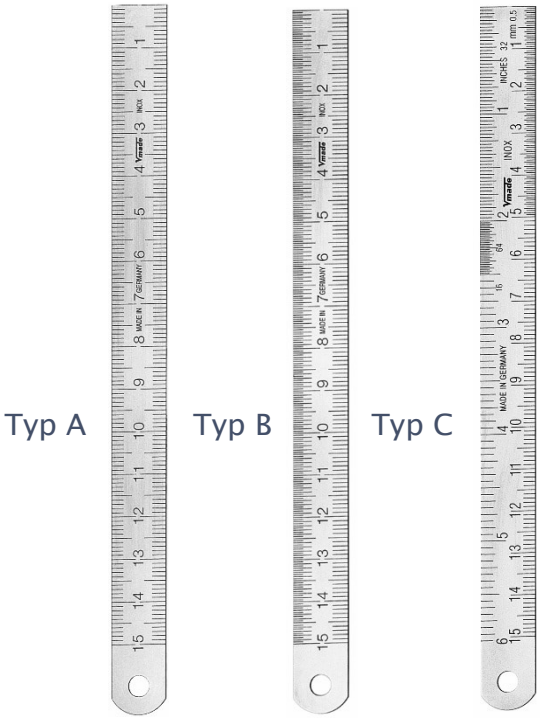

Technische Daten					
Artikelnr. Typ A	**Artikelnr. Typ B**	**Artikelnr. Typ C**	Länge in mm	Querschnitt in mm	Gewicht in kg
V1011010010	**V1011020010**	**V1011030010**	100	13 x 0,5	0,006
V1011010015	**V1011020015**	**V1011030015**	150	13 x 0,5	0,008
V1011010020	**V1011020020**	**V1011030020**	200	13 x 0,5	0,010
V1011010025	**V1011020025**	**V1011030025**	250	13 x 0,5	0,012
V1011010030	**V1011020030**	**V1011030030**	300	13 x 0,5	0,015
V1013010015	**V1013020015**	**V1013030015**	150	18 x 0,5	0,013
V1013010030	**V1013020030**	**V1013030030**	300	18 x 0,5	0,023
V1013010040	**V1013020040**	**V1013030040**	400	18 x 0,5	0,028
V1013010050	**V1013020050**	**V1013030050**	500	18 x 0,5	0,034
V1013010100	**V1013020100**	**V1013030100**	1000	18 x 0,5	0,070
V1013010150	**V1013020150**	**V1013030150**	1500	18 x 0,5	0,080
V1013010200	**V1013020200**	**V1013030200**	2000	18 x 0,5	0,115
V1013010250	**V1013020250**	**V1013030250**	2500	18 x 0,5	0,140
V1013010300	**V1013020300**	**V1013030300**	3000	18 x 0,5	0,180
V1013010350	**V1013020350**	**V1013030350**	3500	18 x 0,5	0,200
V1013010400	**V1013020400**	**V1013030400**	4000	18 x 0,5	0,225
V1013010500	**V1013020500**	-	5000	18 x 0,5	0,275
V1013010600	**V1013020600**	-	6000	18 x 0,5	0,355

Biegsame Rostfreie Stahlmaßstäbe, Stahllineale

Ablesung von **rechts nach links (←) 1,0 mm Dicke**

- Gemäß DIN ISO 2768 m oder EG II
- Biegsame Ausführung, da schmaler Querschnitt
- Aus rostfreiem Federbandstahl
- Blendfreie mattierte Oberfläche
- Geätzte Teilung mit deutlicher Ablesung

- **Ausführung in folgenden Skalierungen:**

Typ A = mm/mm
Oberkante 1 mm Teilung
Unterkante 1 mm Teilung
Typ B = ½mm/mm
Oberkante ½ mm Teilung
Unterkante 1 mm Teilung
Typ C = inch/mm
Oberkante 1/64 ; 1/32 und 1/16 inch Teilung
Unterkante ½ mm und 1 mm Teilung

Typ A Typ B Typ C

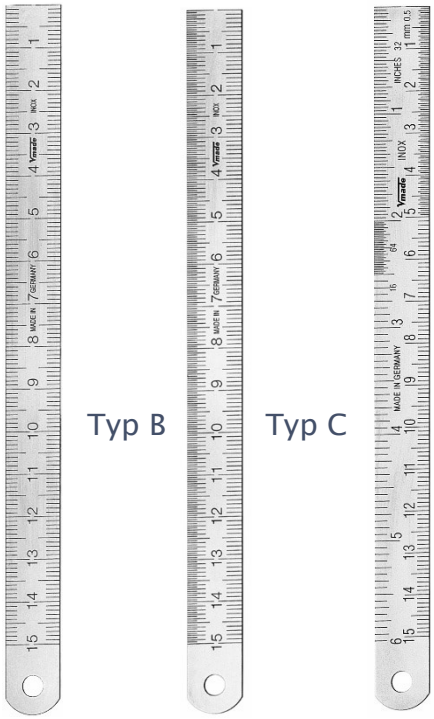

Technische Daten					
Artikelnr. Typ A	**Artikelnr. Typ B**	**Artikelnr. Typ C**	Länge in mm	Querschnitt in mm	Gewicht in kg
V1017010050	**V1017020050**	**V1017030050**	500	20 x 1,0	0,080
V1017010100	**V1017020100**	**V1017030100**	1000	20 x 1,0	0,150
V1017010150	**V1017020150**	**V1017030150**	1500	20 x 1,0	0,230
V1017010200	**V1017020200**	**V1017030200**	2000	20 x 1,0	0,280
V1017010250	**V1017020250**	**V1017030250**	2500	20 x 1,0	0,370
V1017010300	**V1017020300**	**V1017030300**	3000	20 x 1,0	0,450
V1017010350	**V1017020350**	**V1017030350**	3500	20 x 1,0	0,530
V1017010400	**V1017020400**	**V1017030400**	4000	20 x 1,0	0,610
V1017010500	**V1017020500**	-	5000	20 x 1,0	0,730
V1017010600	**V1017020600**	-	6000	20 x 1,0	0,890

Halbstarre Rostfreie Stahlmaßstäbe, Stahllineale

Ablesung von **links nach rechts (→) 1,0 mm Dicke**

- Gemäß EG Klasse II (73/362 EWG)
- Halbstarre Ausführung mit breiten Querschnitt
- Aus rostfreiem Federbandstahl
- Blendfreie mattierte Oberfläche
- Geätzte Teilung mit deutlicher Ablesung
- Bis 2000 mm in Folienhängetasche

- **Ausführung in folgenden Skalierungen:**

Typ A = mm/mm
Oberkante 1 mm Teilung
Unterkante 1 mm Teilung
Typ B = ½mm/mm
Oberkante ½ mm Teilung
Unterkante 1 mm Teilung
Typ C = inch/mm
Oberkante 1/64 ; 1/32 und 1/16 inch Teilung
Unterkante ½ mm und 1 mm Teilung

Typ A

Typ B

Typ C

Technische Daten

Artikelnr. Typ A	Artikelnr. Typ B	Artikelnr. Typ C	Länge in mm	Querschnitt in mm	Gewicht in kg
V1018010030	**V1018020030**	**V1018040030**	300	30 x 1,0	0,070
V1018010050	**V1018020050**	**V1018040050**	500	30 x 1,0	0,115
V1018010060	**V1018020060**	**V1018040060**	600	30 x 1,0	0,140
V1018010100	**V1018020100**	**V1018040100**	1000	30 x 1,0	0,245
V1018010150	**V1018020150**	**V1018040150**	1500	30 x 1,0	0,360
V1018010200	**V1018020200**	**V1018040200**	2000	30 x 1,0	0,480
V1018010300	**V1018020300**	**V1018040300**	3000	30 x 1,0	0,710
V1018010400	**V1018020400**	**V1018040400**	4000	30 x 1,0	0,950
V1018010500	**V1018020500**	-	5000	30 x 1,0	1,180
V1018010600	**V1018020600**	-	6000	30 x 1,0	1,410
V1018010700	**V1018020700**	-	7000	30 x 1,0	1,650
V1018010800	**V1018020800**	-	8000	30 x 1,0	1,890
V1018010900	**V1018020900**	-	9000	30 x 1,0	2,115
V1018011000	**V1018021000**	-	10000	30 x 1,0	2,350
V1018011100	**V1018021100**	-	11000	30 x 1,0	2,585
V1018011200	**V1018021200**	-	12000	30 x 1,0	2,820

Starre Rostfreie Stahlmaßstäbe, Stahllineale

Ablesung von **links nach rechts (→) 2,0 mm Dicke**

- Gemäß EG Klasse II (73/362 EWG)
- Starre Ausführung mit breiten Querschnitt
- Aus rostfreiem Federbandstahl
- Blendfreie mattierte Oberfläche
- Geätzte Teilung mit deutlicher Ablesung
- In Folienhängetasche

- **Ausführung in folgenden Skalierungen:**

Typ A = mm/mm
Oberkante 1 mm Teilung
Unterkante 1 mm Teilung
Typ B = ½mm/mm
Oberkante ½ mm Teilung
Unterkante 1 mm Teilung
Typ C = inch/mm
Oberkante 1/64 ; 1/32 und 1/16 inch Teilung
Unterkante ½ mm und 1 mm Teilung

Typ A

Typ B

Typ C

Technische Daten

Artikelnr. Typ A	Artikelnr. Typ B	Artikelnr. Typ C	Länge in mm	Querschnitt in mm	Gewicht in kg
V1024010050	**V1024020050**	**V1024040050**	500	40 x 2,0	0,340
V1024010100	**V1024020100**	**V1024040100**	1000	40 x 2,0	0,650
V1024010150	**V1024020150**	**V1024040150**	1500	40 x 2,0	0,950
V1024010200	**V1024020200**	**V1024040200**	2000	40 x 2,0	1,250

Halbstarre Rostfreie Stahlmaßstäbe, Stahllineale

Ablesung von **rechts nach links (←) 1,0 mm Dicke**

- Gemäß EG Klasse II (73/362 EWG)
- Halbstarre Ausführung mit breiten Querschnitt
- Aus rostfreiem Federbandstahl
- Blendfreie mattierte Oberfläche
- Geätzte Teilung mit deutlicher Ablesung
- Bis 2000 mm in Folienhängetasche

- **Ausführung in folgenden Skalierungen:**

Typ A = mm/mm
Oberkante 1 mm Teilung
Unterkante 1 mm Teilung
Typ B = ½mm/mm
Oberkante ½ mm Teilung
Unterkante 1 mm Teilung
Typ C = inch/mm
Oberkante 1/64 ; 1/32 und 1/16 inch Teilung
Unterkante ½ mm und 1 mm Teilung

Typ A

Typ B

Typ C

Technische Daten

Artikelnr. Typ A	Artikelnr. Typ B	Artikelnr. Typ C	Länge in mm	Querschnitt in mm	Gewicht in kg
V1019010030	V1019020030	V1019040030	300	30 x 1,0	0,070
V1019010050	V1019020050	V1019040050	500	30 x 1,0	0,115
V1019010060	V1019020060	V1019040060	600	30 x 1,0	0,140
V1019010100	V1019020100	V1019040100	1000	30 x 1,0	0,245
V1019010150	V1019020150	V1019040150	1500	30 x 1,0	0,360
V1019010200	V1019020200	V1019040200	2000	30 x 1,0	0,480
V1019010300	V1019020300	V1019040300	3000	30 x 1,0	0,710
V1019010400	V1019020400	V1019040400	4000	30 x 1,0	0,950
V1019010500	V1019020500	-	5000	30 x 1,0	1,180
V1019010600	V1019020600	-	6000	30 x 1,0	1,410
V1019010700	V1019020700	-	7000	30 x 1,0	1,650
V1019010800	V1019020800	-	8000	30 x 1,0	1,890
V1019010900	V1019020900	-	9000	30 x 1,0	2,115
V1019011000	V1019021000	-	10000	30 x 1,0	2,350
V1019011100	V1019021100	-	11000	30 x 1,0	2,585
V1019011200	V1019021200	-	12000	30 x 1,0	2,820

Starre Rostfreie Stahlmaßstäbe, Stahllineale

Ablesung von **rechts nach links (←) 2,0 mm Dicke**

- Gemäß EG Klasse II (73/362 EWG)
- Starre Ausführung mit breiten Querschnitt
- Aus rostfreiem Federbandstahl
- Blendfreie mattierte Oberfläche
- Geätzte Teilung mit deutlicher Ablesung
- In Folienhängetasche

- **Ausführung in folgenden Skalierungen:**

Typ A = mm/mm
Oberkante 1 mm Teilung
Unterkante 1 mm Teilung
Typ B = ½mm/mm
Oberkante ½ mm Teilung
Unterkante 1 mm Teilung
Typ C = inch/mm
Oberkante 1/64 ; 1/32 und 1/16 inch Teilung
Unterkante ½ mm und 1 mm Teilung

Typ A

Typ B

Typ C

Technische Daten

Artikelnr. Typ A	Artikelnr. Typ B	Artikelnr. Typ C	Länge in mm	Querschnitt in mm	Gewicht in kg
V1025010050	**V1025020050**	**V1025040050**	500	40 x 2,0	0,340
V1025010100	**V1025020100**	**V1025040100**	1000	40 x 2,0	0,650
V1025010150	**V1025020150**	**V1025040150**	1500	40 x 2,0	0,950
V1025010200	**V1025020200**	**V1025040200**	2000	40 x 2,0	1,250

Rostfreie Stahlmaßstäbe, Stahllineale

mit Ablesung auf Vorder- und Rückseite

- Gemäß EG Klasse II
- Aus rostfreiem Federbandstahl
- Blendfreie Oberfläche, matt verchromt
- Geätzte Teilung mit deutlicher Ablesung
- In Folienhängetasche

- **Ausführung in folgender Skalierung:**

Vorderseite: mm/mm
Oberkante 1 mm Teilung
Unterkante 1 mm Teilung
Rückseite: ½mm/½mm
Oberkante ½ mm Teilung
Unterkante ½ mm Teilung



Technische Daten			
Artikelnr.	Länge in mm	Querschnitt in mm	Gewicht in kg
V1001040015	150	13 x 0,5	0,008
V1001040030	300	13 x 0,5	0,015
V1001240050	500	18 x 0,5	0,034
V1001240100	1000	18 x 0,5	0,070
V1001260030	300	30 x 1,0	0,070
V1001260050	500	30 x 1,0	0,115
V1001260100	1000	30 x 1,0	0,245

Rostfreie Stahlmaßstäbe mit Lasergravur

Ablesung von **links nach rechts (→)**

- Gemäß EG Klasse I
- Aus rostfreiem Federbandstahl
- Blendfreie mattierte Oberfläche
- Präzise, tiefe Teilung mit Laserstrahl graviert
- Mit Identifikationsnummer
- In Folienhängetasche

- **Ausführung in folgender Skalierung:**

mm/mm:
Oberkante 1 mm Teilung
Unterkante 1 mm Teilung

Technische Daten			
Artikelnr.	Länge in mm	Querschnitt in mm	Gewicht in kg
V1010060015	150	13 x 0,5	0,008
V1010060030	300	13 x 0,5	0,015
V1012060050	500	20 x 0,5	0,038
V1012060100	1000	20 x 0,5	0,082
V1018060030	300	30 x 1,0	0,070
V1018060050	500	30 x 1,0	0,115
V1018060100	1000	30 x 1,0	0,245
V1018060200	2000	30 x 1,0	0,48

Rostfreie Stahlmaßstäbe mit Lasergravur

Ablesung von **rechts nach links (←)**

- Gemäß EG Klasse I
- Aus rostfreiem Federbandstahl
- Blendfreie mattierte Oberfläche
- Präzise, tiefe Teilung mit Laserstrahl graviert
- Mit Identifikationsnummer
- In Folienhängetasche

- **Ausführung in folgender Skalierung:**

mm/mm:
Oberkante 1 mm Teilung
Unterkante 1 mm Teilung

Technische Daten			
Artikelnr.	Länge in mm	Querschnitt in mm	Gewicht in kg
V1011060015	150	13 x 0,5	0,008
V1011060030	300	13 x 0,5	0,015
V1013060050	500	20 x 0,5	0,038
V1013060100	1000	20 x 0,5	0,082
V1019060030	300	30 x 1,0	0,070
V1019060050	500	30 x 1,0	0,115
V1019060100	1000	30 x 1,0	0,245
V1019060200	2000	30 x 1,0	0,48

Rostfreie Stahlmaßstäbe mit Lasergravur

Ablesung von **rechts nach links (←)**

- Gemäß EG Klasse II
- Aus rostfreiem Federbandstahl
- Starre Ausführung mit breiten Querschnitt
- Blendfreie mattierte Oberfläche
- Präzise, tiefe Teilung mit Laserstrahl graviert
- Mit Identifikationsnummer
- **Inkl. Kalibrier – Zertifikat**
- In Folienhängetasche

- **Ausführung in folgenden Skalierungen:**

Typ A = mm/mm
Oberkante 1 mm Teilung
Unterkante 1 mm Teilung
Typ B = ½mm/mm
Oberkante ½ mm Teilung
Unterkante 1 mm Teilung

Typ A

Typ B

Technische Daten				
Artikelnr. Typ A	**Artikelnr. Typ B**	Länge in mm	Querschnitt in mm	Gewicht in kg
V1001810050	**V1001820050**	500	30 x 2,0	0,220
V1001810100	**V1001820100**	1000	30 x 2,0	0,490
V1001810150	**V1001820150**	1500	30 x 2,0	0,715
V1001810200	**V1001820200**	2000	30 x 2,0	0,950
V1002410100	**V1002420100**	1000	40 x 2,0	0,650
V1002410200	**V1002420200**	2000	40 x 2,0	1,250

Rostfreie Stahlmaßstäbe mit Lasergravur

Ablesung von **links nach rechts (→)**



- **Toleranz gemäß British Standard (BS 4372:1968)**
- Aus rostfreiem Federbandstahl
- Blendfreie mattierte Oberfläche
- Präzise, tiefe Teilung mit Laserstrahl graviert
- Mit Identifikationsnummer
- In Folienhängetasche

- **Ausführung in folgender Skalierung:**

mm/mm:
Oberkante 1 mm Teilung
Unterkante 1 mm Teilung

Technische Daten			
Artikelnr.	Länge in mm	Querschnitt in mm	Gewicht in kg
V1026440050	500	30 x 2,0	0,220
V1026440100	1000	30 x 2,0	0,490

Rostfreie Präzisions – Maßstäbe

Ablesung von **links nach rechts (→)**

- **Toleranz gemäß British Standard (BS 4372:1968)**
- **Ablesung auf Vorder- und Rückseite**
- Aus rostfreiem Federbandstahl
- Blendfreie mattierte Oberfläche
- Geätzte Teilung mit deutlicher Ablesung

- **Ausführung in folgender Skalierung:**

Vorderseite: ½ mm/mm
Oberkante ½ mm Teilung
Unterkante 1 mm Teilung
Rückseite: inch
Oberkante 1/16; 1/32; 1/64 inch Teilung
Unterkante 1/10; 1/20; 1/50; 1/100 inch Teilung

Vorderseite



Rückseite

Technische Daten			
Artikelnr.	Länge in mm/inch	Querschnitt in mm	Gewicht in kg
V1026330015	150 / 6	13 x 0,5	0,008
V1026330030	300 / 12	13 x 0,5	0,015
V1026430015	150 / 6	18 x 0,5	0,013
V1026430030	300 / 12	30 x 1,0	0,070

Rostfreie Präzisions – Maßstäbe mit Umrechnungstabelle

Ablesung von **links nach rechts (→)**

- **Toleranz gemäß EG-Klasse II**
- **Mit Umrechnungstabelle auf Rückseite**
- Aus rostfreiem Federbandstahl
- Blendfreie mattierte Oberfläche
- Geätzte Teilung mit deutlicher Ablesung

- **Ausführung in folgenden Skalierungen:**

Typ A = mm/mm
Oberkante 1 mm Teilung
Unterkante 1 mm Teilung
Typ B = ½mm/mm
Oberkante ½ mm Teilung
Unterkante 1 mm Teilung
Typ C = inch/mm
Oberkante 1/64 ; 1/32 und 1/16 inch Teilung
Unterkante ½ mm und 1 mm Teilung

Vorderseite Typ B

Rückseite



Technische Daten					
Artikelnr. Typ A	**Artikelnr. Typ B**	**Artikelnr. Typ C**	Länge in mm/inch	Querschnitt in mm	Gewicht in kg
V1055030030	**V1055050030**	**V1055040030**	300 / 12	30 x 1,0	0,070
V1055030050	**V1055050050**	**V1055040050**	500 / 20	30 x 1,0	0,115
V1055030100	**V1055050100**	**V1055040100**	1000 / 40	30 x 1,0	0,245
V1055030200	**V1055050200**	**V1055040200**	2000 / 80	30 x 1,0	0,480

Rostfreie Stahlmaßstäbe mit 0-Punkt mittig

Querschnitt 13 x 0,5 mm und 18 x 0,5 mm (biegsam)

- **Gemäß Werksnorm**
- Rostfreier Federbandstahl, blendfrei mattierte Oberfläche
- Geätzte Teilung mit deutlicher Ablesung
- Teilung nach links und rechts (←0→) laufend mit Null-Punkt mittig

- **Ausführung in folgender Skalierung:**

mm/mm: Oberkante 1 mm Teilung
Unterkante 1 mm Teilung



Technische Daten			
Artikelnr.	Länge/Skalierung in mm	Querschnitt in mm	Gewicht in kg
V1010010010-0-	50 – 0 – 50	13 x 0,5	0,006
V1010010015-0-	75 – 0 – 75	13 x 0,5	0,008
V1010010020-0-	100 – 0 – 100	13 x 0,5	0,010
V1010010030-0-	150 – 0 – 150	13 x 0,5	0,015
V1010010040-0-	200 – 0 – 200	13 x 0,5	0,020
V1010010050-0-	250 – 0 – 250	13 x 0,5	0,025
V1010010060-0-	300 – 0 – 300	13 x 0,5	0,030
V1010010080-0-	400 – 0 – 400	13 x 0,5	0,040
V1010010100-0-	500 – 0 – 500	13 x 0,5	0,050
V1012010010-0-	50 – 0 – 50	18 x 0,5	0,010
V1012010015-0-	75 – 0 – 75	18 x 0,5	0,013
V1012010020-0-	100 – 0 – 100	18 x 0,5	0,015
V1012010030-0-	150 – 0 – 150	18 x 0,5	0,023
V1012010040-0-	200 – 0 – 200	18 x 0,5	0,028
V1012010050-0-	250 – 0 – 250	18 x 0,5	0,034
V1012010060-0-	300 – 0 – 300	18 x 0,5	0,041
V1012010080-0-	400 – 0 – 400	18 x 0,5	0,056
V1012010100-0-	500 – 0 – 500	18 x 0,5	0,069

Rostfreie Stahlmaßstäbe mit 0-Punkt mittig

Querschnitt 20 x 1,0 mm (halbstarr)

- **Gemäß Werksnorm**
- Rostfreier Federbandstahl, blendfrei mattierte Oberfläche
- Geätzte Teilung mit deutlicher Ablesung
- Teilung nach links und rechts (←0→) laufend mit Null-Punkt mittig

- **Ausführung in folgender Skalierung:**

mm/mm: Oberkante 1 mm Teilung
Unterkante 1 mm Teilung



Technische Daten			
Artikelnr.	Länge/Skalierung in mm	Querschnitt in mm	Gewicht in kg
V1016010010-0-	50 – 0 – 50	20 x 1,0	0,016
V1016010015-0-	75 – 0 – 75	20 x 1,0	0,024
V1016010020-0-	100 – 0 – 100	20 x 1,0	0,032
V1016010030-0-	150 – 0 – 150	20 x 1,0	0,048
V1016010040-0-	200 – 0 – 200	20 x 1,0	0,071
V1016010050-0-	250 – 0 – 250	20 x 1,0	0,075
V1016010060-0-	300 – 0 – 300	20 x 1,0	0,096
V1016010080-0-	400 – 0 – 400	20 x 1,0	0,128
V1016010100-0-	500 – 0 – 500	20 x 1,0	0,150

Rostfreie Stahlmaßstäbe mit 0-Punkt mittig

Querschnitt 30 x 1,0 mm (halbstarr)

- **Gemäß Werksnorm**
- Rostfreier Federbandstahl, blendfrei mattierte Oberfläche
- Geätzte Teilung mit deutlicher Ablesung
- Teilung nach links und rechts (←0→) laufend mit Null-Punkt mittig

- **Ausführung in folgender Skalierung:**

mm/mm: Oberkante 1 mm Teilung
Unterkante 1 mm Teilung



Technische Daten			
Artikelnr.	Länge/Skalierung in mm	Querschnitt in mm	Gewicht in kg
V1018010010-0-	50 – 0 – 50	30 x 1,0	0,023
V1018010015-0-	75 – 0 – 75	30 x 1,0	0,035
V1018010020-0-	100 – 0 – 100	30 x 1,0	0,047
V1018010030-0-	150 – 0 – 150	30 x 1,0	0,070
V1018010040-0-	200 – 0 – 200	30 x 1,0	0,095
V1018010050-0-	250 – 0 – 250	30 x 1,0	0,123
V1018010060-0-	300 – 0 – 300	30 x 1,0	0,140
V1018010070-0-	350 – 0 – 350	30 x 1,0	0,165
V1018010080-0-	400 – 0 – 400	30 x 1,0	0,196
V1018010100-0-	500 – 0 – 500	30 x 1,0	0,246
V1018010120-0-	600 – 0 – 600	30 x 1,0	0,280
V1018010150-0-	750 – 0 – 750	30 x 1,0	0,360
V1018010200-0-	1000 – 0 – 1000	30 x 1,0	0,492
V1018010150-0-	1250 – 0 – 1250	30 x 1,0	0,606
V1018010300-0-	1500 – 0 – 1500	30 x 1,0	0,72
V1018010400-0-	2000 – 0 – 2000	30 x 1,0	0,985
V1018010500-0-	2500 – 0 – 2500	30 x 1,0	1,231

Rostfreie Stahlmaßstäbe, vergoldet

Ablesung von **links nach rechts (→)**

- **Toleranz gemäß EG-Klasse II und BS**
- **seewasserfest**
- Blendfreie Oberfläche
- Rostfreier Federbandstahl, Oberfläche vergoldet

- **Skalierungen:**

Vorderseite = mm/mm und ½ mm

Rückseite = 1/10, 1/16, 1/20, 1/32, 1/64, 1/50, 1/100 inch

Vorderseite



Rückseite

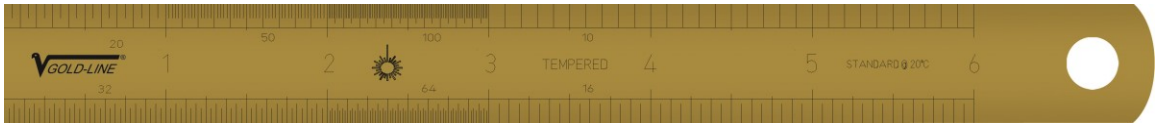

Technische Daten			
Artikelnr.	Länge in mm/inch	Querschnitt in mm	Gewicht in kg
V1026432015	150 / 6	18 x 0,5	0,013
V1026432030	300 / 12	30 x 1,0	0,070

Stahlmaßstäbe, schwarz

Ablesung von **links nach rechts (→)**

- **Toleranz gemäß EG-Klasse II und BS**
- **Präzise, tiefe, lasergravierte Teilung**
- Blendfreie Oberfläche, deutliche Ablesung in weiss
- Normalstahl, schwarz brünierte Oberfläche

- **Skalierungen:**

Vorderseite = mm/mm und ½ mm

Rückseite = 1/10, 1/16, 1/20, 1/32, 1/64, 1/50, 1/100 inch

Vorderseite

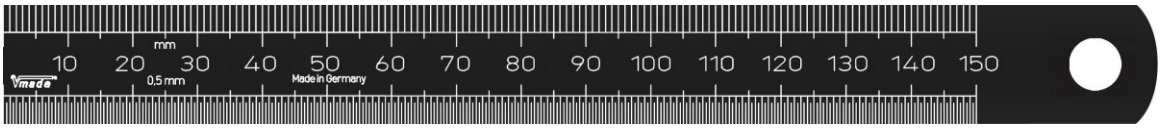

Rückseite

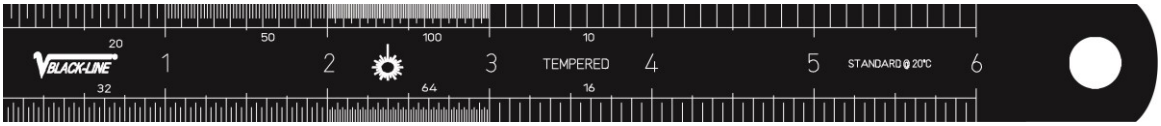

Technische Daten			
Artikelnr.	Länge in mm/inch	Querschnitt in mm	Gewicht in kg
V1026431015	150 / 6	18 x 0,5	0,013
V1026431030	300 / 12	30 x 1,0	0,070
V1026431045	450 / 18	30 x 1,0	0,105
V1026431060	600 / 24	30 x 1,0	0,140
V1026431100	1000 / 40	30 x 1,0	0,245

Rostfreie Stahlmaßstäbe mit Magneteinsätzen

Ablesung von **links nach rechts (→)**

- **Toleranz gemäß EG-Klasse II und BS**
- **Mit 2 geraden Enden ohne Aufhängeloch**
- **Präzise, tiefe, lasergravierte Teilung**
- Blendfreie Oberfläche, deutliche Ablesung
- Mit herausnehmbaren Magneteinsätzen

- **Skalierungen:**

Vorderseite = mm/mm und ½ mm

Rückseite = 1/32 und 1/64 inch

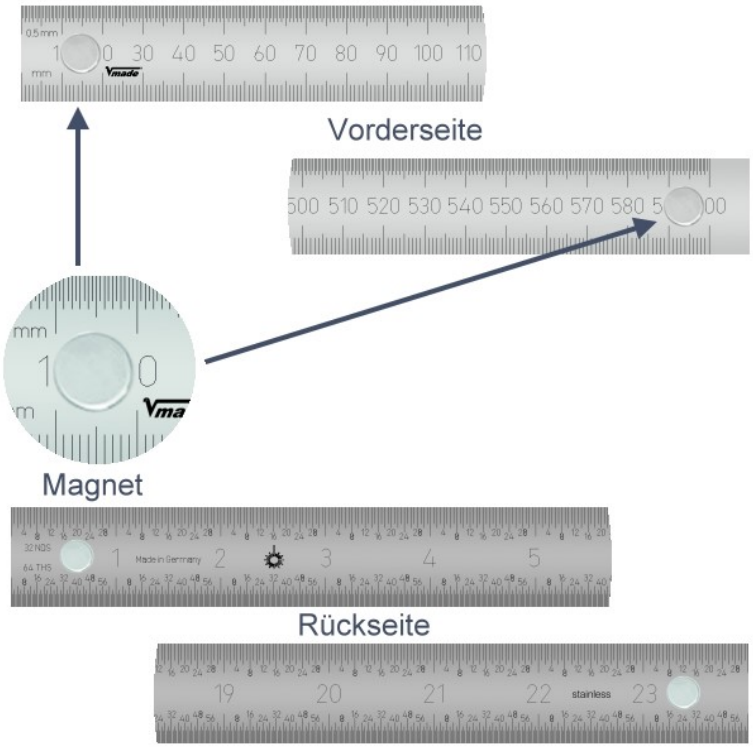

Technische Daten			
Artikelnr.	Länge in mm/inch	Querschnitt in mm	Gewicht in kg
V1026433015	150 / 6	20 x 1,0	0,030
V1026433030	300 / 12	30 x 1,0	0,070
V1026433060	600 / 24	30 x 1,0	0,155
V1026433090	900 / 36	30 x 1,0	0,210
V1026433120	1200 / 48	30 x 1,0	0,280

Sonder – Stahlmaßstäbe, vertikale Ablesung beidseitig

Ablesung von **oben nach unten (↓)** und von **unten nach oben (↑)**

- **Gemäß Werksnorm**
- Aus rostfreiem Federbandstahl
- Blendfreie mattierte Oberfläche
- Geätzte Teilung mit deutlicher Ablesung

- **Ausführung in folgenden Skalierungen:**

  Typ AA = mm/mm (von oben nach unten ↓) Beidseitig

  Typ BB = mm/mm (von unten nach oben ↑) Beidseitig



Technische Daten			
Artikelnr. Typ AA	**Artikelnr. Typ BB**	Länge in mm	Querschnitt in mm
V1030110030	**V1040110030**	300	18 x 0,5
V1030110040	**V1040110040**	400	18 x 0,5
V1030110050	**V1040110050**	500	18 x 0,5
V1030110080	**V1040110080**	800	18 x 0,5
V1030110100	**V1040110100**	1000	18 x 0,5
V1030110150	**V1040110150**	1500	18 x 0,5
V1030110200	**V1040110200**	2000	18 x 0,5
V1030110250	**V1040110250**	2500	18 x 0,5
V1030110300	**V1040110300**	3000	18 x 0,5
V1030110350	**V1040110350**	3500	18 x 0,5
V1030110400	**V1040110400**	4000	18 x 0,5
V1030110500	**V1040110500**	5000	18 x 0,5
V1030110600	**V1040110600**	6000	18 x 0,5
V1030110800	**V1040110800**	8000	18 x 0,5
V1030111000	**V1040111000**	10000	18 x 0,5

Sonder – Stahlmaßstäbe, vertikale Ablesung einseitig

Ablesung von **oben nach unten (↓)** und von **unten nach oben (↑)**

- **Gemäß Werksnorm**
- Aus rostfreiem Federbandstahl
- Blendfreie mattierte Oberfläche
- Geätzte Teilung mit deutlicher Ablesung

- **Ausführung in folgenden Skalierungen:**

  Typ CC = mm/-- (von oben nach unten ↓)
  Linksseitig

  Typ DD = mm/-- (von unten nach oben ↑)
  Linksseitig

  Typ EE = --/mm (von oben nach unten ↓)
  Rechtsseitig

  Typ FF = --/mm (von unten nach oben ↑)
  Rechtsseitig



Technische Daten					
Artikelnr. Typ CC	**Artikelnr. Typ DD**	**Artikelnr. Typ EE**	**Artikelnr. Typ FF**	Länge in mm	Querschnitt in mm
V1030100030	**V1040100030**	**V1030010030**	**V1040010030**	300	18 x 0,5
V1030100040	**V1040100040**	**V1030010040**	**V1040010040**	400	18 x 0,5
V1030100050	**V1040100050**	**V1030010050**	**V1040010050**	500	18 x 0,5
V1030100080	**V1040100080**	**V1030010080**	**V1040010080**	800	18 x 0,5
V1030100100	**V1040100100**	**V1030010100**	**V1040010100**	1000	18 x 0,5
V1030100150	**V1040100150**	**V1030010150**	**V1040010150**	1500	18 x 0,5
V1030100200	**V1040100200**	**V1030010200**	**V1040010200**	2000	18 x 0,5
V1030100250	**V1040100250**	**V1030010250**	**V1040010250**	2500	18 x 0,5
V1030100300	**V1040100300**	**V1030010300**	**V1040010300**	3000	18 x 0,5
V1030100350	**V1040100350**	**V1030010350**	**V1040010350**	3500	18 x 0,5
V1030100400	**V1040100400**	**V1030010400**	**V1040010400**	4000	18 x 0,5
V1030100500	**V1040100500**	**V1030010500**	**V1040010500**	5000	18 x 0,5
V1030100600	**V1040100600**	**V1030010600**	**V1040010600**	6000	18 x 0,5
V1030100800	**V1040100800**	**V1030010800**	**V1040010800**	8000	18 x 0,5
V1030101000	**V1040101000**	**V1030011000**	**V1040011000**	10000	18 x 0,5

Sonder – Stahlmaßstäbe, horizontale Ablesung einseitig

Ablesung von **links nach rechts (→)** und von **rechts nach links (←)**

- **Gemäß Werksnorm**
- Aus rostfreiem Federbandstahl
- Blendfreie mattierte Oberfläche
- Geätzte Teilung mit deutlicher Ablesung

- **Ausführung in folgenden Skalierungen:**

Typ M = --/mm (von links nach rechts →)
Unterkante

Typ N = mm/-- (von links nach rechts →)
Oberkante

Typ O = --/mm (von rechts nach links ←)
Unterkante

Typ P = mm/-- (von rechts nach links ←)
Oberkante



Technische Daten					
Artikelnr. Typ M	**Artikelnr. Typ N**	**Artikelnr. Typ O**	**Artikelnr. Typ P**	Länge in mm	Querschnitt in mm
V1026150015	**V1026160015**	**V1027150015**	**V1027160015**	150	13 x 0,5
V1026150030	**V1026160030**	**V1027150030**	**V1027160030**	300	13 x 0,5
V1026150050	**V1026160050**	**V1027150050**	**V1027160050**	500	13 x 0,5
V1026150100	**V1026160100**	**V1027150100**	**V1027160100**	1000	13 x 0,5
V1026150150	**V1026160150**	**V1027150150**	**V1027160150**	1500	13 x 0,5
V1026150200	**V1026160200**	**V1027150200**	**V1027160200**	2000	13 x 0,5
V1026150250	**V1026160250**	**V1027150250**	**V1027160250**	2500	13 x 0,5
V1026150300	**V1026160300**	**V1027150300**	**V1027160300**	3000	13 x 0,5
V1026150350	**V1026160350**	**V1027150350**	**V1027160350**	3500	13 x 0,5
V1026150400	**V1026160400**	**V1027150400**	**V1027160400**	4000	13 x 0,5
V1026150500	**V1026160500**	**V1027150500**	**V1027160500**	5000	13 x 0,5
V1026150600	**V1026160600**	**V1027150600**	**V1027160600**	6000	13 x 0,5